


با توجه به جهت پیکان، نقطه چین‌ها را به هم وصل کن.



Two sets of handwriting practice lines. Each set consists of a solid top blue line, a dashed middle red line, and a solid bottom blue line. A small orange dot is placed on the dashed red line in the second set, with a downward-pointing arrow indicating the direction of the stroke.

به شکل‌های زیر دقت کن و صورت‌ها را کامل کن.



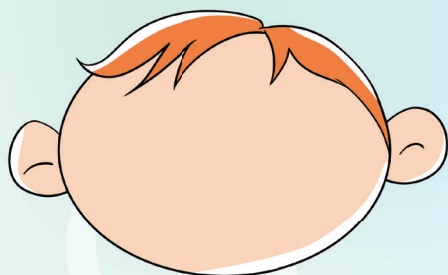
سارا: خوش حال




کتایون: عصبانی



پدرام: غمگین



کیارش: خواب‌آلود



آرام: خندان

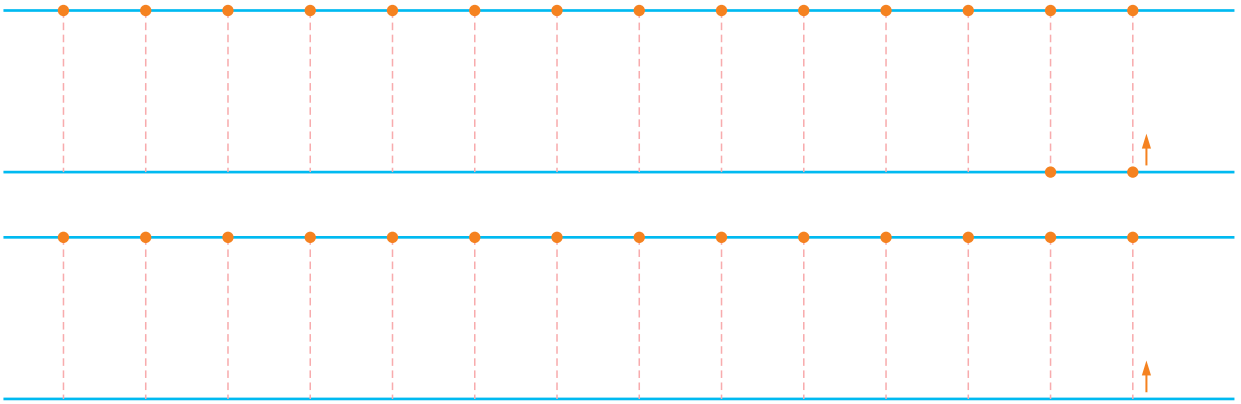


### هدف

تقویت مهارت‌های دست‌ورزی و به‌وجود آوردن هماهنگی دیداری حرکتی و شناخت احساسات مختلف



با توجه به جهت پیکان، نقطه چین ها را به هم وصل کن.




ابتدا نقطه چین ها را کامل کن.



سپس شکل ها را رنگ بزن.

حالا برای تصویر یک داستان بگو.



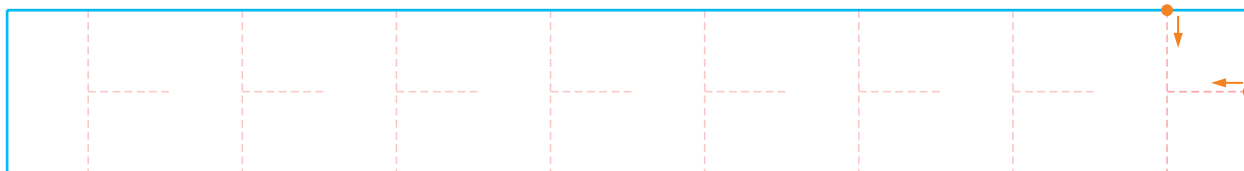
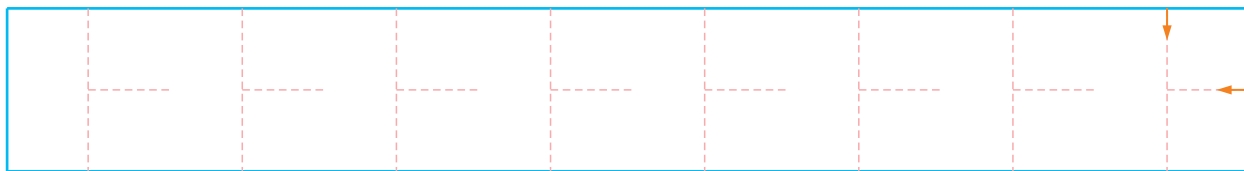
هدف

تقویت چشم و دست و توانایی های کلامی









با توجه به جهت پیکان، نقطه چین‌ها را به هم وصل کن.



شکل زیر مراحل کشیدن یک دانه‌ی برف را نشان می‌دهد. آن‌ها را به ترتیب با چوب خط شماره‌گذاری کن.



## هدف

تقویت مهارت‌های دست‌ورزی و هماهنگی دیداری - حرکتی





با توجه به جهت پیکان، نقطه چین‌ها را کامل کن.



نقطه چین‌های تصویر پایین را کامل کن.



به نظرت مریم در حال انجام چه کاری است؟ به دلخواه خودت آن را رنگ بزن.



**هدف**

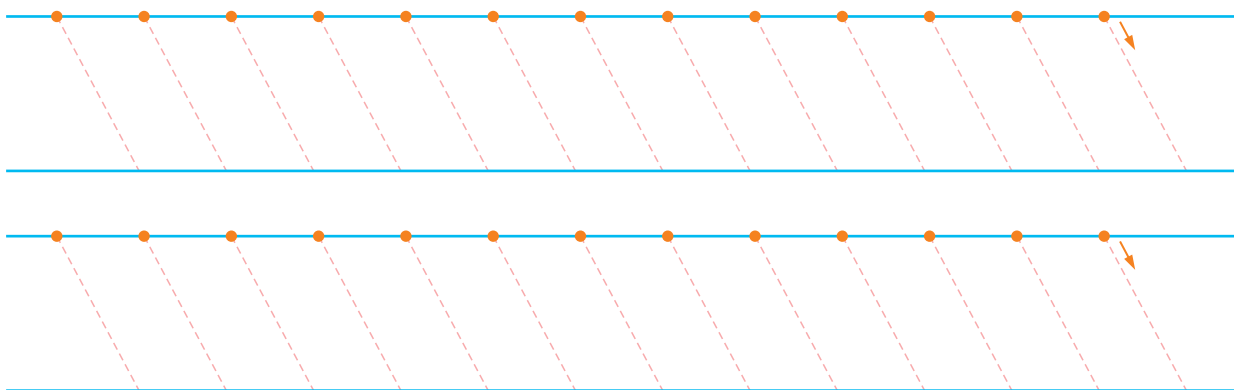
تقویت مهارت‌های چشم و دست و تقویت حس مسئولیت‌پذیری کودکان








با توجه به جهت پیکان، خط چین‌ها را کامل کن.



پروانه‌ی سمت راست را طبق الگوی سمت چپ رنگ آمیزی کن.

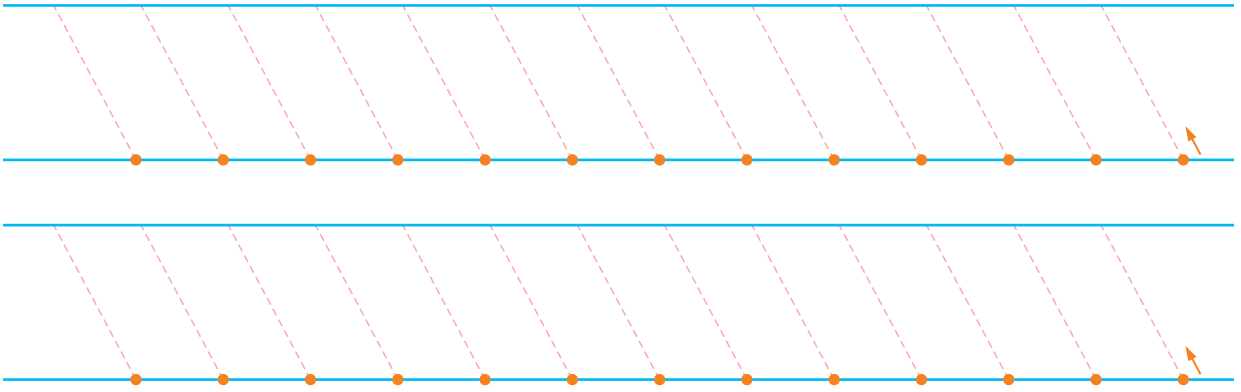



### هدف


تقویت حرکات ظریف انگشتان و بهبود مسائل شناختی



با توجه به جهت پیکان، خطچین‌ها را کامل کن. 



شکل بعدی هر الگو را از انتهای کتاب پیدا کن و در جای مناسب بچسبان. 

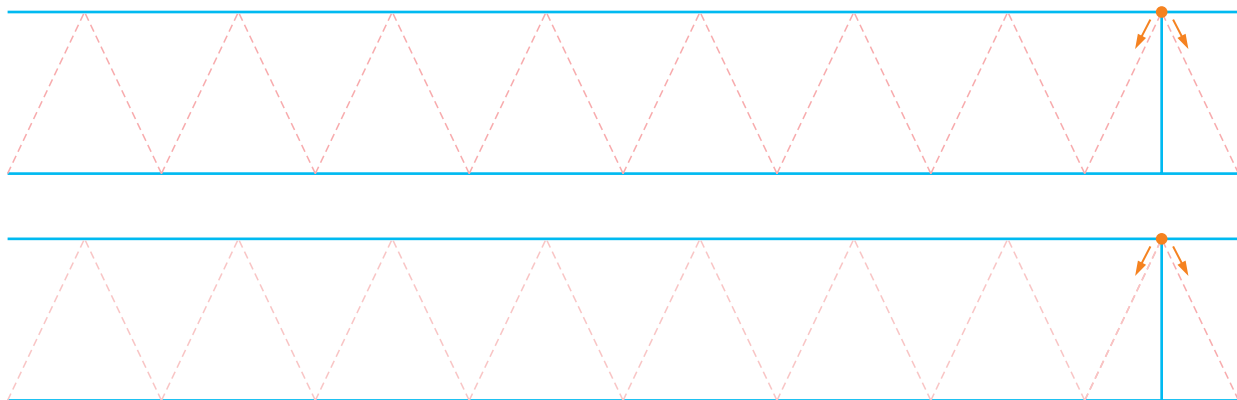


**هدف**

بالا بردن سرعت هماهنگی دیداری - حرکتی



با توجه به جهت پیکان، از بالا به پایین کامل کن.



میوه خیلی مفیده! میوه‌های زیر را رنگ بزن.



تو چه میوه‌هایی را خیلی دوست داری؟



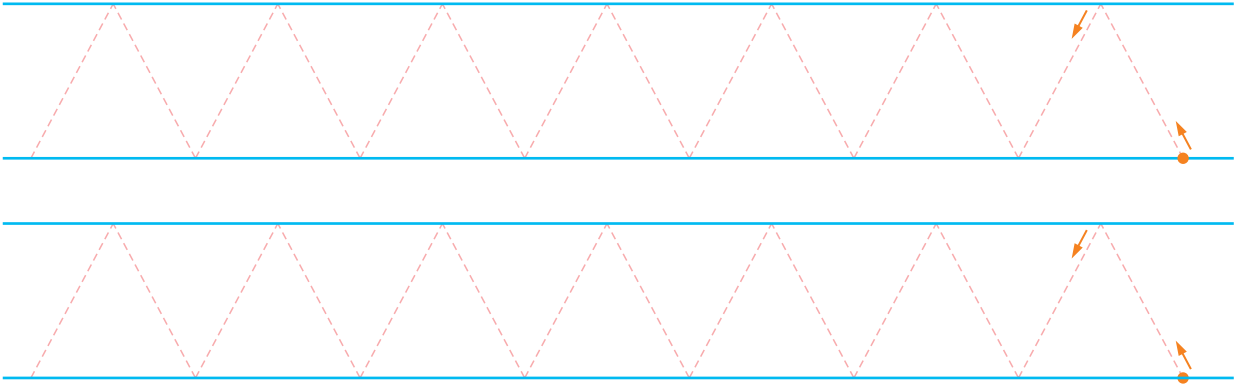
**هدف**

بالا بردن دقت و هماهنگی چشم و دست و معرفی میوه‌ها






نقطه چین‌ها را همانطور که می‌بینی به هم وصل کن.



از انتهای کتاب تصویر خرگوش‌ها را پیدا کن و در محل مناسب بچسبان.



هدف

هماهنگی و کنترل حرکات ظریف انگشتان

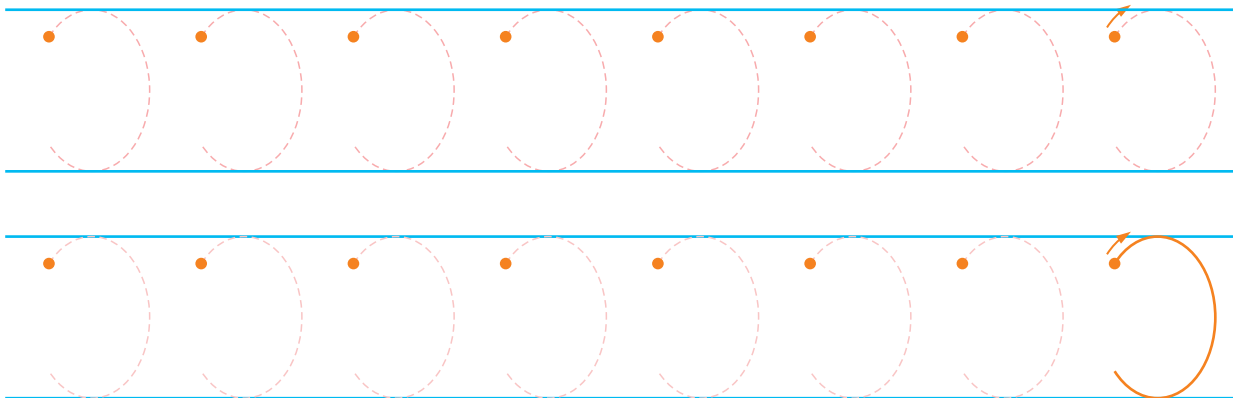




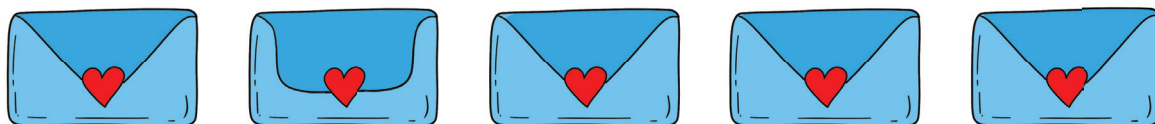

خطچین‌ها را در جهتی که می‌بینی، کامل کن.



کارپوشینو • چطور دقت کنیم؟



در هر ردیف، دور شکلی که با بقیه فرق دارد، خط بکش.

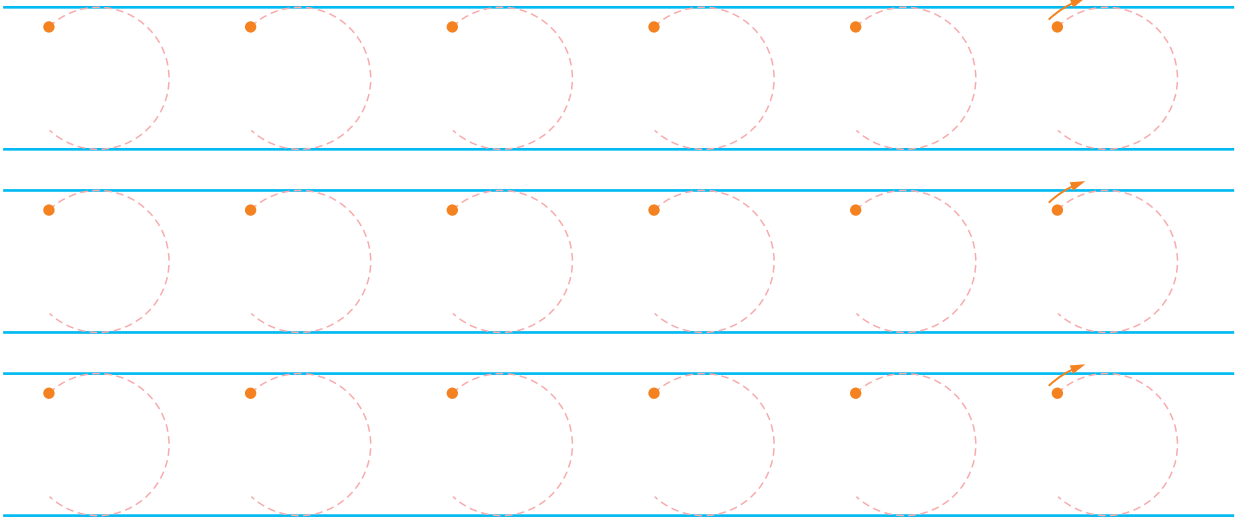


هدف

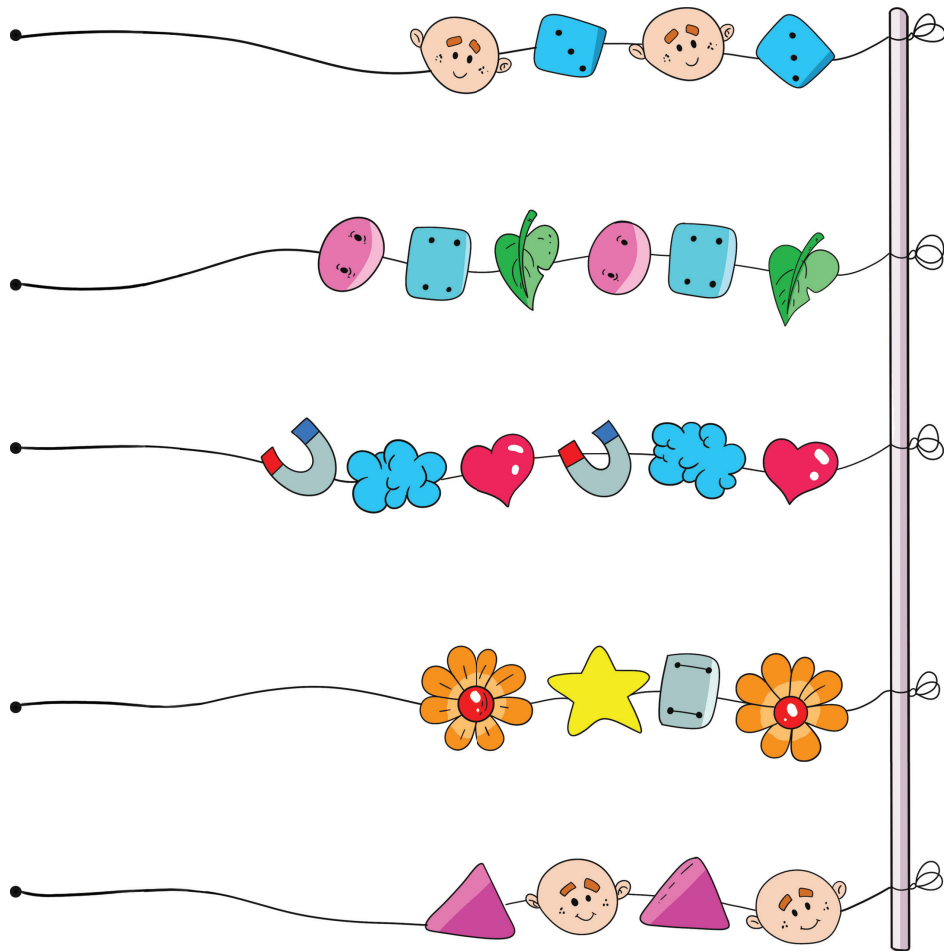
تقویت حافظه دیداری کودکان



خطچین‌ها را در جهتی که می‌بینی، کامل کن.



الگوهای زیر را با استفاده از برچسب‌های انتهای کتاب، به درستی کامل کن.



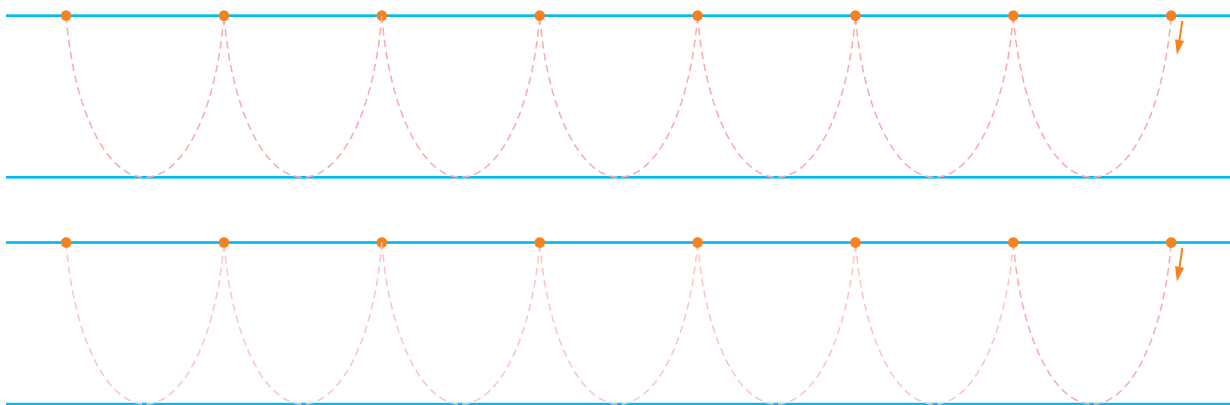
هدف

تقویت توانایی دیداری

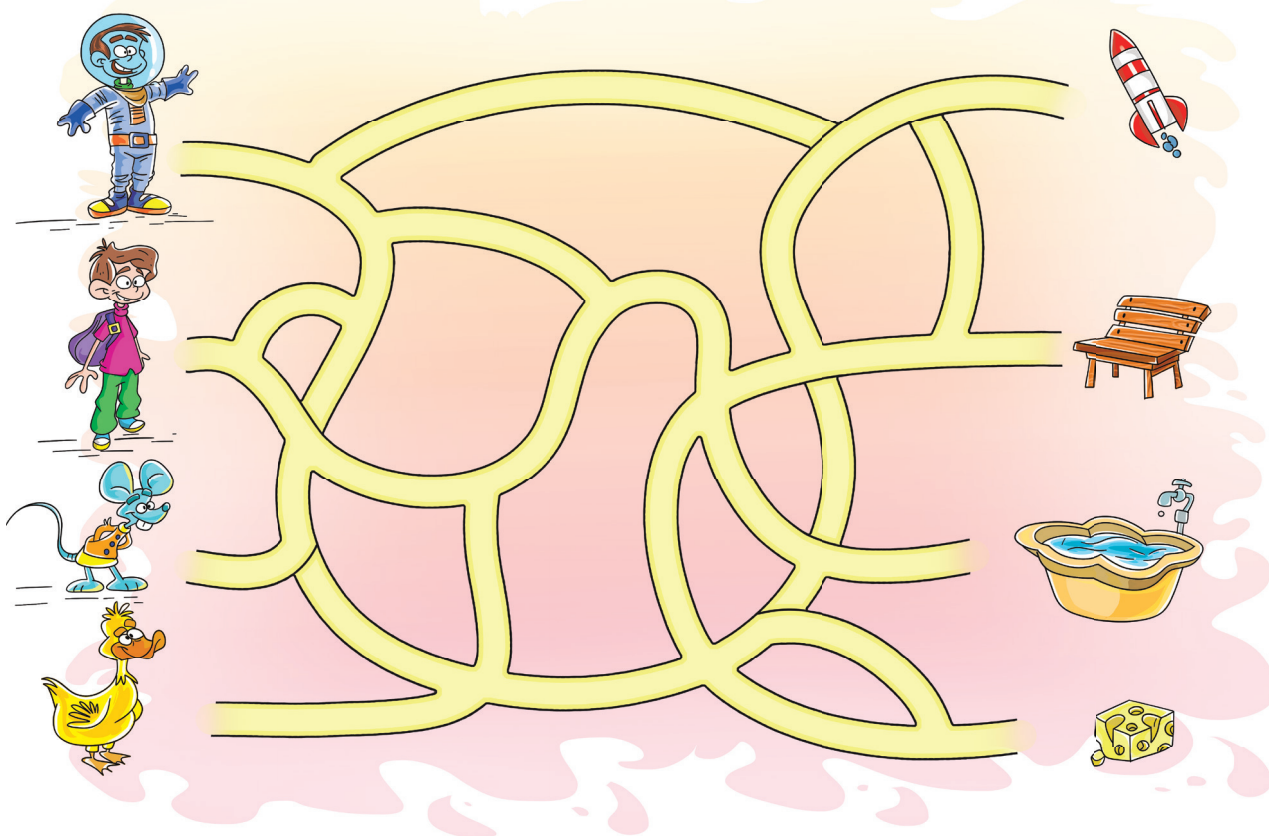




خطچین‌ها را در جهتی که می‌بینی، کامل کن.



هریک از موجودات زیر را به مقصد خود برسان.

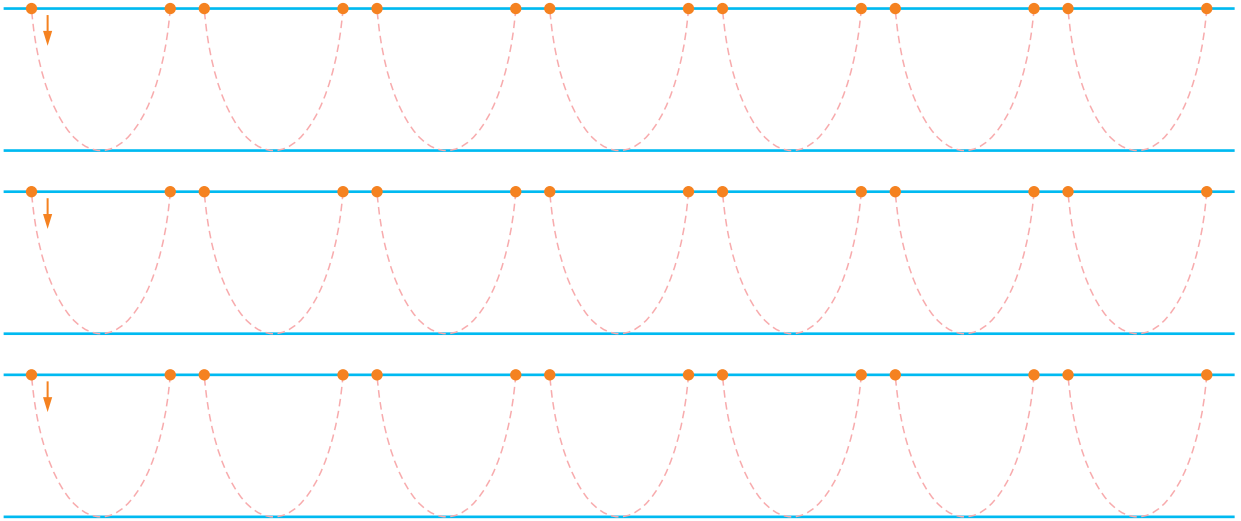


هدف

تقویت حافظه‌ی دیداری



با توجه به جهت پیکان، خطچین‌ها را کامل کن.



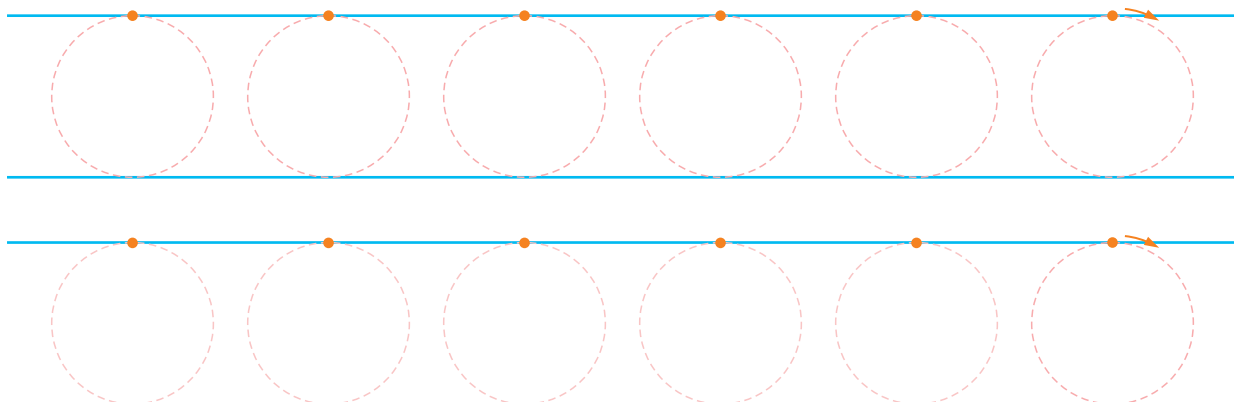
هر دسته گل را به سلیقه‌ی خودت رنگ بزن و برایش یک داستان خنده‌دار بگو.









با توجه به جهت پیکان، خط‌چین‌ها را کامل کن.




به نظر شما برای هر کدام از حالت‌های زیر، کدام شکل مناسب است؟ از برچسب‌های انتهای کتاب پیدا کن و در قسمت مربوط به آن بچسبان.




عصبانی



خوشحال



متعجب



افسرده



۱۸

هدف



تشخیص احساسات و هیجانات و شناخت تیپ‌های شخصیتی

